

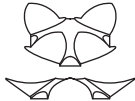

















|   |    |  |  |  |  |  |  |  |  |  |  |
|---|---|---|---|---|--|---|---|---|---|---|---|
| 1 |    | 569 m <sup>2</sup><br>1102 m <sup>2</sup><br>1460 m <sup>2</sup>                  | 627 m <sup>2</sup><br>1169 m <sup>2</sup><br>1533 m <sup>2</sup>                  | 587 m <sup>2</sup><br>1147 m <sup>2</sup><br>1523 m <sup>2</sup>                  | 667 m <sup>2</sup><br>1264 m <sup>2</sup><br>1670 m <sup>2</sup>                   | 605 m <sup>2</sup><br>1192 m <sup>2</sup><br>1594 m <sup>2</sup>                    | 707 m <sup>2</sup><br>1359 m <sup>2</sup><br>1807 m <sup>2</sup>                    | 623 m <sup>2</sup><br>1237 m <sup>2</sup><br>1661 m <sup>2</sup>                    | 747 m <sup>2</sup><br>1454 m <sup>2</sup><br>1944 m <sup>2</sup>                    | 641 m <sup>2</sup><br>1282 m <sup>2</sup><br>1728 m <sup>2</sup>                    | 787 m <sup>2</sup><br>1549 m <sup>2</sup><br>2081 m <sup>2</sup>                    |
| 2 |    | 559 m <sup>2</sup><br>1092 m <sup>2</sup><br>1447 m <sup>2</sup>                  | 570 m <sup>2</sup><br>1110 m <sup>2</sup><br>1467 m <sup>2</sup>                  | 572 m <sup>2</sup><br>1133 m <sup>2</sup><br>1498 m <sup>2</sup>                  | 585 m <sup>2</sup><br>1157 m <sup>2</sup><br>1539 m <sup>2</sup>                   | 585 m <sup>2</sup><br>1174 m <sup>2</sup><br>1554 m <sup>2</sup>                    | 600 m <sup>2</sup><br>1204 m <sup>2</sup><br>1611 m <sup>2</sup>                    | 598 m <sup>2</sup><br>1215 m <sup>2</sup><br>1610 m <sup>2</sup>                    | 615 m <sup>2</sup><br>1251 m <sup>2</sup><br>1683 m <sup>2</sup>                    | 611 m <sup>2</sup><br>1256 m <sup>2</sup><br>1666 m <sup>2</sup>                    | 630 m <sup>2</sup><br>1298 m <sup>2</sup><br>1755 m <sup>2</sup>                    |
| 3 |    | 798 PAX<br>1560 PAX<br>2067 PAX   | 814 PAX<br>1585 PAX<br>2095 PAX   | 817 PAX<br>1618 PAX<br>2140 PAX   | 835 PAX<br>1652 PAX<br>2198 PAX  | 835 PAX<br>1677 PAX<br>2222 PAX   | 857 PAX<br>1720 PAX<br>2301 PAX   | 854 PAX<br>1735 PAX<br>2300 PAX   | 878 PAX<br>1787 PAX<br>2400 PAX   | 872 PAX<br>1794 PAX<br>2380 PAX   | 900 PAX<br>1854 PAX<br>2507 PAX   |
| 4 |    | 254 PAX<br>496 PAX<br>657 PAX   | 259 PAX<br>504 PAX<br>666 PAX   | 260 PAX<br>515 PAX<br>680 PAX   | 265 PAX<br>525 PAX<br>699 PAX  | 265 PAX<br>533 PAX<br>706 PAX   | 272 PAX<br>547 PAX<br>732 PAX   | 271 PAX<br>552 PAX<br>731 PAX   | 279 PAX<br>568 PAX<br>765 PAX   | 277 PAX<br>570 PAX<br>757 PAX   | 286 PAX<br>590 PAX<br>797 PAX   |
| 5 |    | 621 PAX<br>1213 PAX<br>1607 PAX   | 633 PAX<br>1233 PAX<br>1630 PAX   | 635 PAX<br>1258 PAX<br>1664 PAX   | 650 PAX<br>1285 PAX<br>1710 PAX  | 650 PAX<br>1304 PAX<br>1726 PAX   | 666 PAX<br>1337 PAX<br>1790 PAX   | 664 PAX<br>1350 PAX<br>1788 PAX   | 683 PAX<br>1390 PAX<br>1870 PAX   | 678 PAX<br>1395 PAX<br>1851 PAX   | 700 PAX<br>1442 PAX<br>1950 PAX   |
| 6 |   | 465 PAX<br>910 PAX<br>1205 PAX  | 475 PAX<br>925 PAX<br>1222 PAX  | 476 PAX<br>944 PAX<br>1248 PAX  | 487 PAX<br>964 PAX<br>1282 PAX   | 487 PAX<br>978 PAX<br>1295 PAX  | 500 PAX<br>1003 PAX<br>1342 PAX   | 498 PAX<br>1012 PAX<br>1341 PAX   | 512 PAX<br>1042 PAX<br>1402 PAX   | 509 PAX<br>1046 PAX<br>1388 PAX   | 525 PAX<br>1081 PAX<br>1462 PAX   |
| 7 |  | 1118 PAX<br>2184 PAX<br>2894 PAX  | 1140 PAX<br>2220 PAX<br>2934 PAX  | 1144 PAX<br>2266 PAX<br>2996 PAX  | 1170 PAX<br>2314 PAX<br>3078 PAX   | 1170 PAX<br>2348 PAX<br>3108 PAX  | 1200 PAX<br>2408 PAX<br>3222 PAX  | 1196 PAX<br>2430 PAX<br>3220 PAX  | 1230 PAX<br>2502 PAX<br>3366 PAX  | 1222 PAX<br>2512 PAX<br>3332 PAX  | 1260 PAX<br>2596 PAX<br>3510 PAX  |

BERECHNUNGSFAKTOREN:

- 1 Überdachte Fläche
- 2 Nutzfläche = Fläche mit einer Höhe > 2 m
- 3 Bierzeltgarnituren Standard, 8 Pers. 0,7 m<sup>2</sup> pro Person
- 4 Tisch 1,7 m Ø mit 10 Stühlen 2,2 m<sup>2</sup> pro Person
- 5 Stuhl 52 x 52 cm + 5 cm Abst. in Reihe 0,9 m<sup>2</sup> pro Person
- 6 Stehtisch 80 cm, 6 Pers. 1,2 m<sup>2</sup> pro Person
- 7 Personen stehend 0,5 m<sup>2</sup> pro Person

Die einzelnen Bestückungsmöglichkeiten wurden auf die jeweilige gesamte Nutzfläche gerechnet inkl. Servicefläche und Gänge. Nicht berücksichtigt sind weitere Einbauten wie Bühne, Küche, Deko ect. Deshalb können die Angaben nur als theoretische und unverbindliche Anhaltspunkte dienen. Für eine auf Ihre Anforderungen zugeschnittene Planung stehen wir gerne zur Verfügung.

**QUADRO VARIANTE OES**  
PLANUNGSHILFE

OPERA  
**10X12**

OPERA  
**15X17**

OPERA  
**18X21**