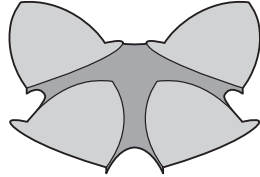


OFFEN

Überdachte Fläche 569 m<sup>2</sup> | 1102 m<sup>2</sup> | 1460 m<sup>2</sup>

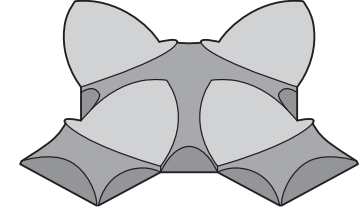


35,5 m x 35,5 m | 47 m x 47 m | 53,5 m x 53,5 m



ZWEISEITIG GESCHLOSSEN - BÖGEN GESCHLOSSEN

Überdachte Fläche 707 m<sup>2</sup> | 1359 m<sup>2</sup> | 1807 m<sup>2</sup>

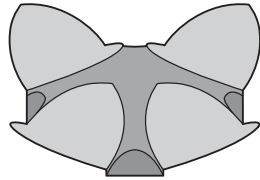


37 m x 37 m | 51 m x 51 m | 59 m x 59 m

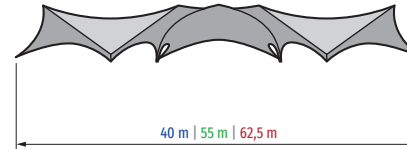


OFFEN - BÖGEN GESCHLOSSEN

Überdachte Fläche 627 m<sup>2</sup> | 1169 m<sup>2</sup> | 1533 m<sup>2</sup>

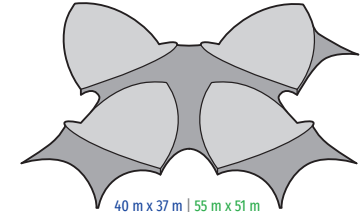


35,5 m x 35,5 m | 47 m x 47 m | 53,5 m x 53,5 m



DREISEITIG GESCHLOSSEN - BÖGEN OFFEN

Überdachte Fläche 623 m<sup>2</sup> | 1237 m<sup>2</sup> | 1661 m<sup>2</sup>

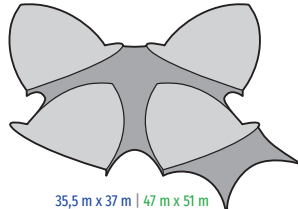


40 m x 37 m | 55 m x 51 m  
62,5 m x 59 m



EINSEITIG GESCHLOSSEN - BÖGEN OFFEN

Überdachte Fläche 587 m<sup>2</sup> | 1147 m<sup>2</sup> | 1523 m<sup>2</sup>

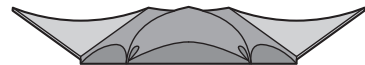
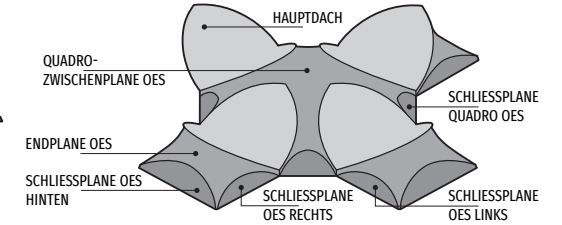


35,5 m x 37 m | 47 m x 51 m  
53,5 m x 59 m



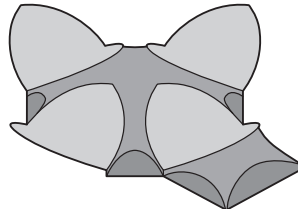
DREISEITIG GESCHLOSSEN - BÖGEN GESCHLOSSEN

Überdachte Fläche 747 m<sup>2</sup> | 1454 m<sup>2</sup> | 1944 m<sup>2</sup>



EINSEITIG GESCHLOSSEN - BÖGEN GESCHLOSSEN

Überdachte Fläche 667 m<sup>2</sup> | 1264 m<sup>2</sup> | 1670 m<sup>2</sup>

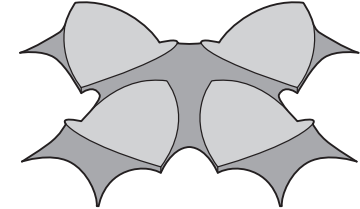


35,5 m x 37 m | 47 m x 51 m  
53,5 m x 59 m

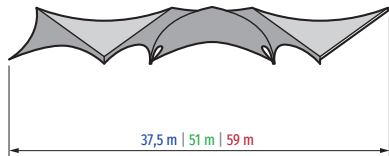


GESCHLOSSEN - BÖGEN OFFEN

Überdachte Fläche 641 m<sup>2</sup> | 1282 m<sup>2</sup> | 1728 m<sup>2</sup>

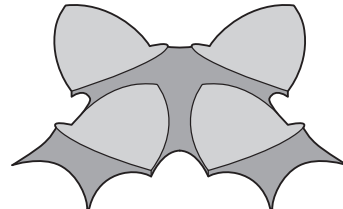


40 m x 40 m | 55 m x 55 m  
62,5 m x 62,5 m



ZWEISEITIG GESCHLOSSEN - BÖGEN OFFEN

Überdachte Fläche 605 m<sup>2</sup> | 1192 m<sup>2</sup> | 1594 m<sup>2</sup>

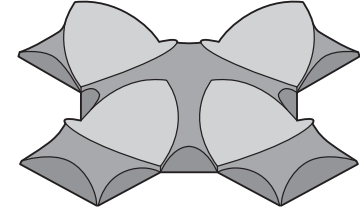


37 m x 37 m | 51 m x 51 m | 59 m x 59 m



GESCHLOSSEN - BÖGEN GESCHLOSSEN

Überdachte Fläche 787 m<sup>2</sup> | 1549 m<sup>2</sup> | 2081 m<sup>2</sup>



40 m x 40 m | 55 m x 55 m | 62,5 m x 62,5 m

**QUADRO VARIANTE OES**  
SYSTEMÜBERSICHTEN

OPERA  
**10X12**

OPERA  
**15X17**

OPERA  
**18X21**

Zum ordnungsgemäßen Aufbau werden zusätzlich 1,50m auf allen Seiten benötigt.